



HƯỚNG DẪN SỬ DỤNG TỦ SÁCH  
BỘ NÔNG NGHIỆP VÀ PHÁT TRIỂN NÔNG THÔN

REAVOL





# NỘI DUNG

**01**

Tải ứng dụng

**02**

Đăng nhập

**03**

Truy cập tủ sách của Bộ Nông  
Nghệ nghiệp và Phát triển Nông thôn

**04**

Xem sách theo thể loại

**05**

Tìm kiếm sách trong tủ sách

**06**

Đọc sách

**07**

Nghe sách

**08**

Xem thống kê

**09**

Bảng xếp hạng

**10**

Xem danh sách cá nhân



# 1. TẢI ỨNG DỤNG

- Người dùng truy cập **App Store** đối với iOS hoặc **CH Play** đối với Android, tìm kiếm từ khóa “**Reavol**”
- Nhận và cài đặt ứng dụng

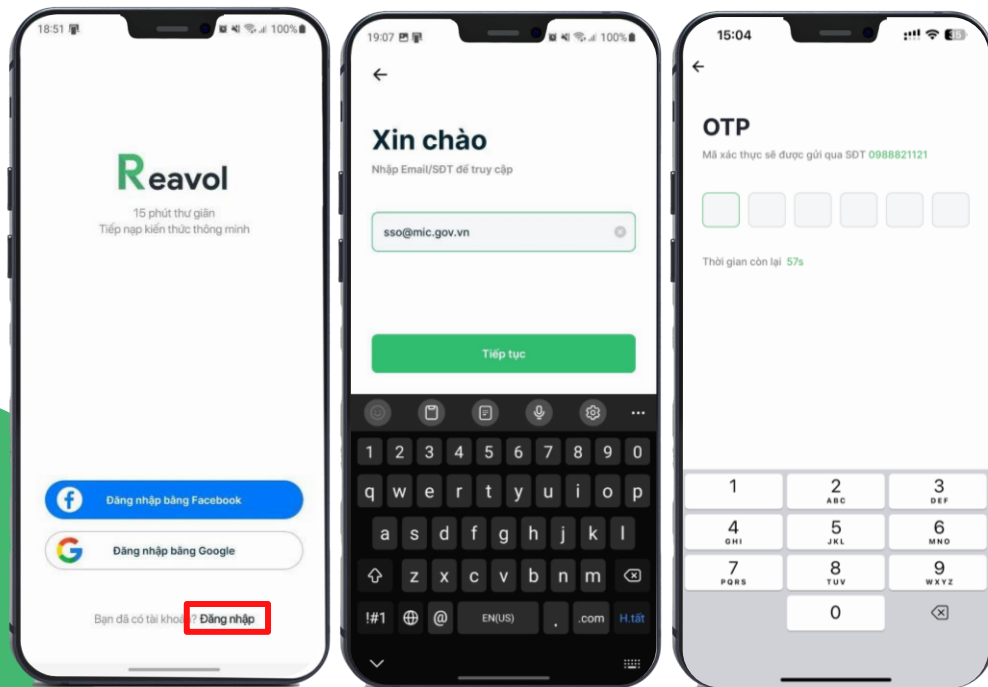
Hoặc:

- Người dùng quét mã QR
- Nhận và cài đặt ứng dụng





## 2. ĐĂNG NHẬP



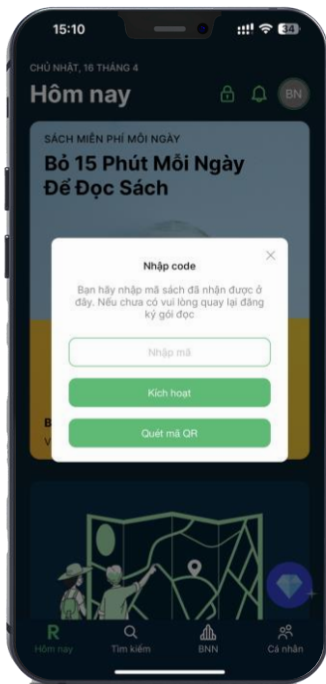
### ĐĂNG NHẬP

Người dùng mở ứng dụng Reavol

- 1) Chọn đăng nhập với Facebook hoặc tài khoản Google bằng cách **bấm** chọn button tương ứng
- 2) Hoặc, chọn **Đăng nhập** để đăng nhập bằng SĐT/Email cá nhân/Email doanh nghiệp  
Nhập Email/SĐT  
Nhập OTP hệ thống gửi về



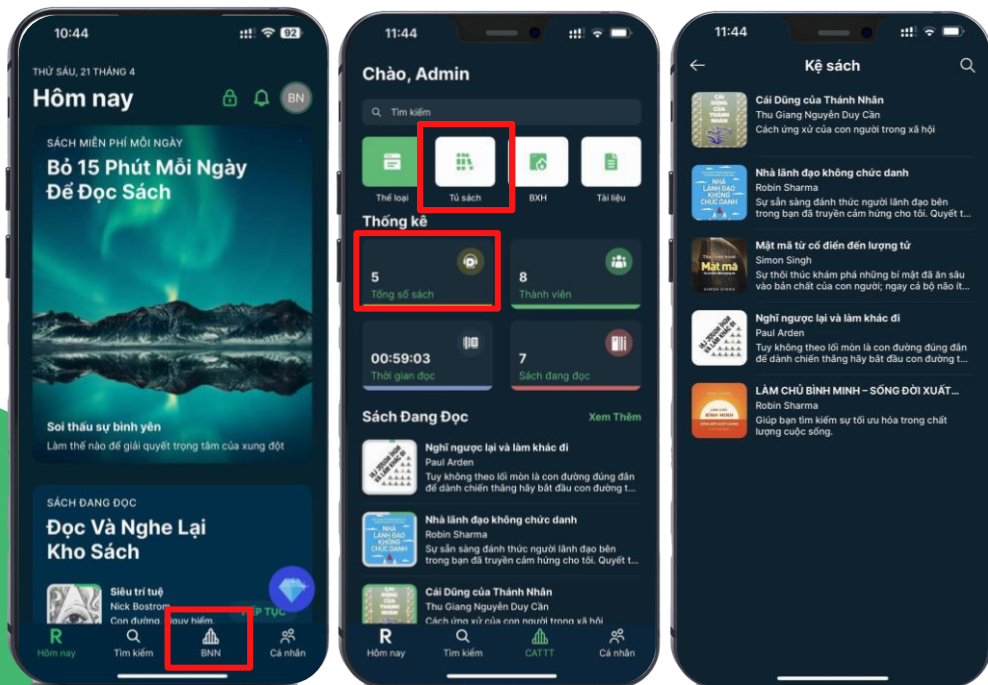
# 3. TRUY CẬP TỬ SÁCH CỦA BỘ NÔNG NGHIỆP VÀ PHÁT TRIỂN NÔNG THÔN



- 1) Chọn button ổ khoá
- 2) Nhập mã “**B\_BONONGNGHIEPVN**” rồi chọn **Kích hoạt**  
Hoặc, chọn **Quét mã QR**
- 1) Hệ thống thông báo “Tham gia tử sách thành công”



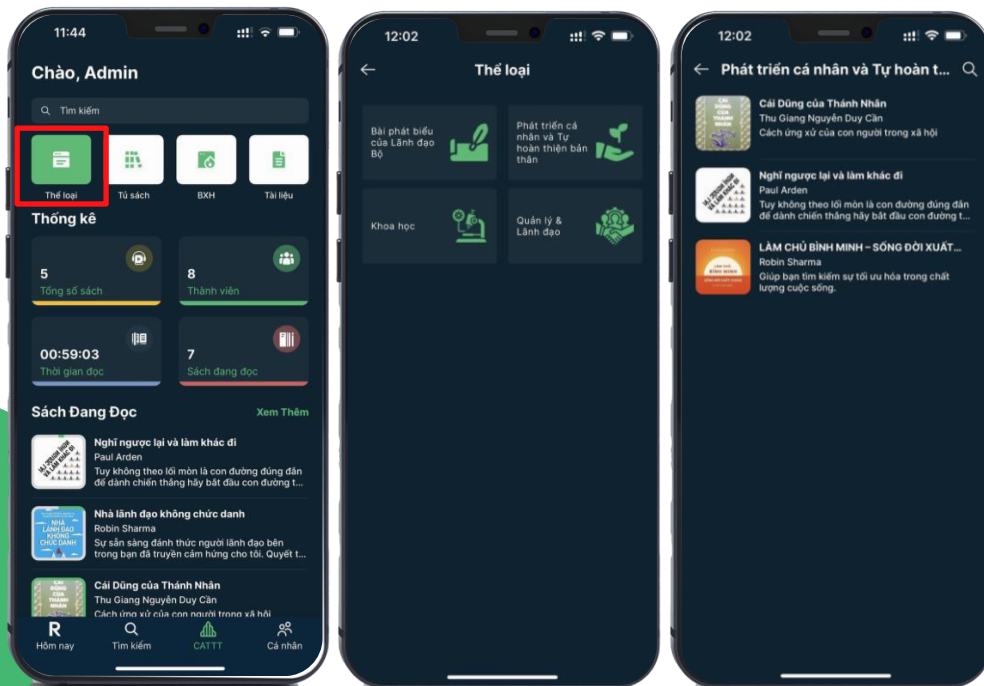
# 3. TRUY CẬP TỦ SÁCH CỦA BỘ NÔNG NGHIỆP VÀ PHÁT TRIỂN NÔNG THÔN



- 4) Chọn tab **BNN**
- 5) Chọn Button **Tủ sách** tại thanh menu hoặc chọn **Tổng số sách** tại mục Thống kê, màn hình hiển thị toàn bộ sách trong kệ sách của Bộ Nông nghiệp và Phát triển Nông thôn ở thời điểm hiện tại



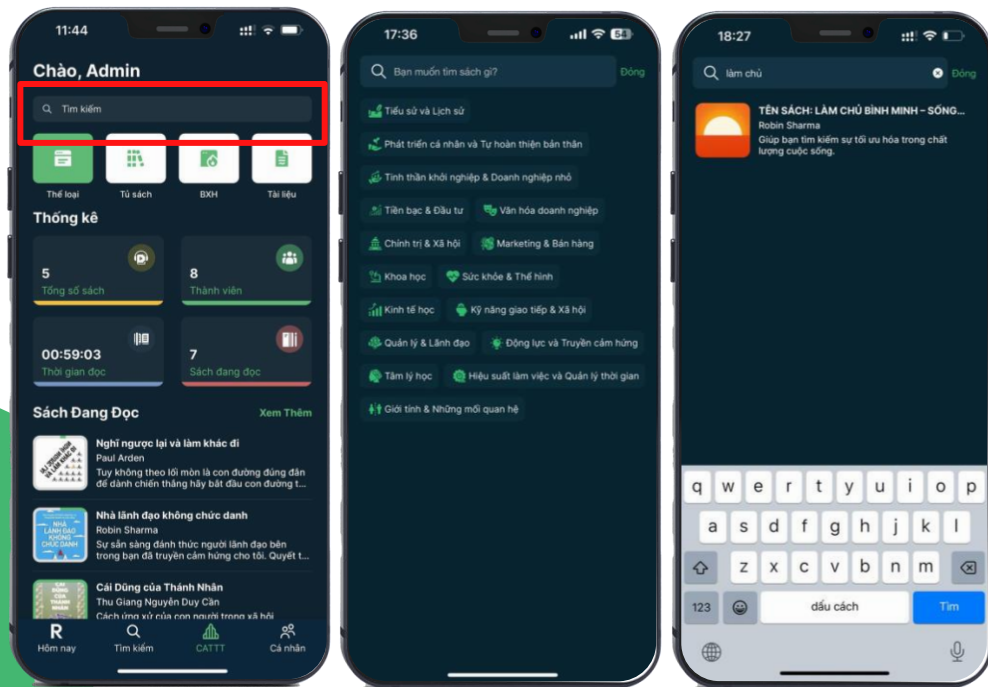
## 4. XEM SÁCH THEO THỂ LOẠI



- 1) Chọn Button **Thể loại** tại thanh menu
- 2) Màn hình hiển thị toàn bộ thể loại sách trong kệ sách của Bộ Nông Nghiệp và Phát triển Nông thôn ở thời điểm hiện tại
- 3) Chọn thể loại và sách muốn đọc



# 5. TÌM KIẾM SÁCH TRONG TỦ SÁCH



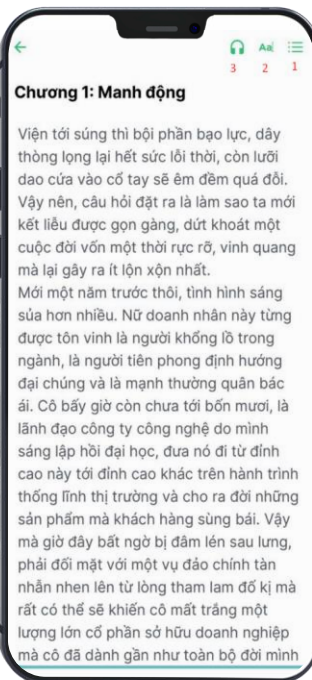
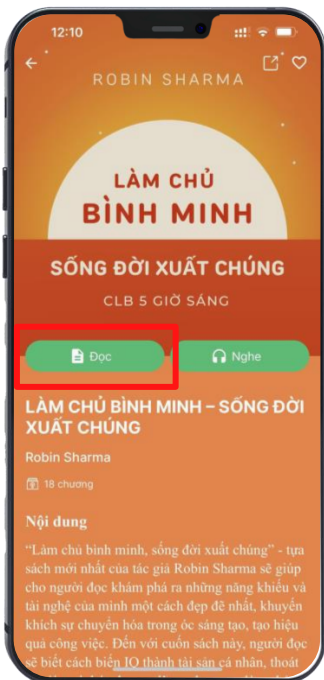
Người dùng có thể tìm kiếm tất cả các sách trong kệ sách:

- 1) Chọn ô **Tìm kiếm** tại thanh Home
- 2) Nhập tên cuốn sách muốn đọc, hoặc có thể tìm kiếm theo thể loại ưa thích
- 3) Màn hình hiển thị danh sách các cuốn sách chứa từ khóa đã nhập





## 6. ĐỌC SÁCH

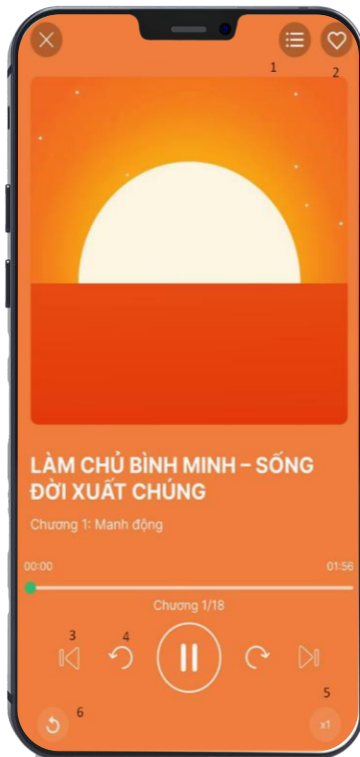


### NGƯỜI DÙNG MUỐN ĐỌC SÁCH

- 1) Chọn cuốn sách bạn muốn đọc
- 2) Chọn button **Đọc**
- 3) Người dùng có thể chọn chương muốn đọc(1), chọn cỡ chữ(2), hoặc nghe sách(3)
- 4) Để chuyển qua chương tiếp theo, bạn cần vuốt sang trái. Ngược lại, vuốt sang phải để quay lại chương trước.



# 7. NGHE SÁCH

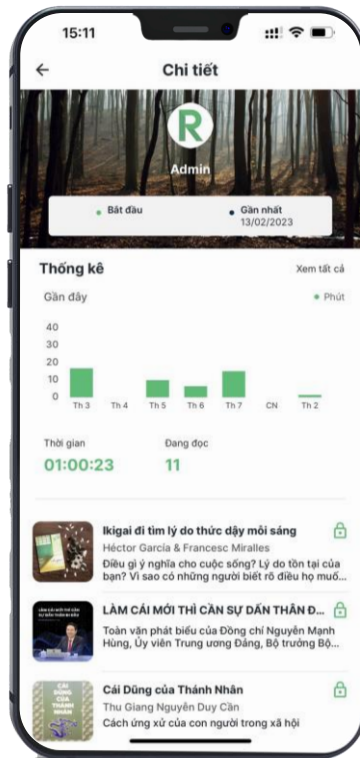
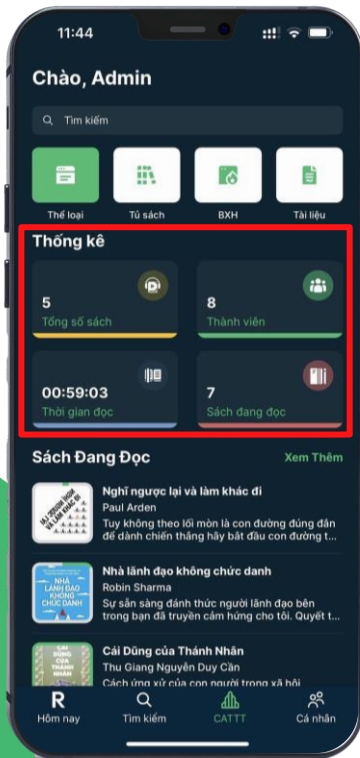


## NGƯỜI DÙNG MUỐN NGHE SÁCH

- 1) Chọn cuốn sách bạn muốn đọc
- 2) Chọn button **Nghe**
- 3) Người dùng có thể chọn: chương muốn nghe(1), thêm sách vào list sách yêu thích(2), chuyển qua chương tiếp theo hoặc quay lại chương trước(3), quay lại hoặc chạy thêm 10s(4), chọn tốc độ nghe(5), chọn chế độ nghe(6): chỉ nghe 1 chương, chỉ nghe 1 cuốn sách, nghe lần lượt list sách trong kệ sách



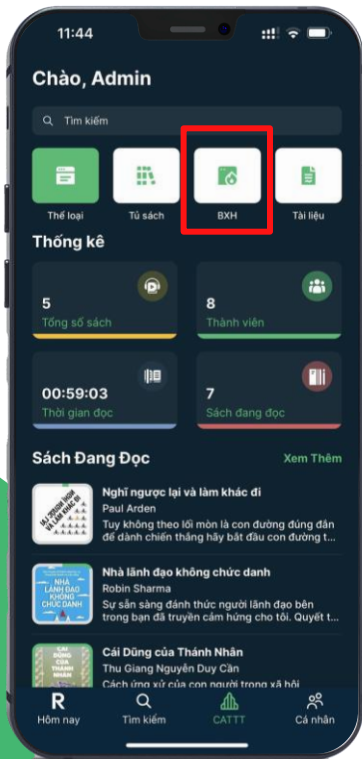
## 8. XEM THỐNG KÊ



- Người dùng có thể xem thống kê tổng số lượng sách, số lượng thành viên tại màn trang chủ của Tủ sách Bộ Nông Nghiệp và Phát triển Nông thôn
- Chọn **Thời gian đọc** để xem thống kê chi tiết số sách và lượng thời gian đã đọc mỗi ngày
- Chọn **Sách đang đọc** để xem list sách đang đọc dở và sách đã đọc xong



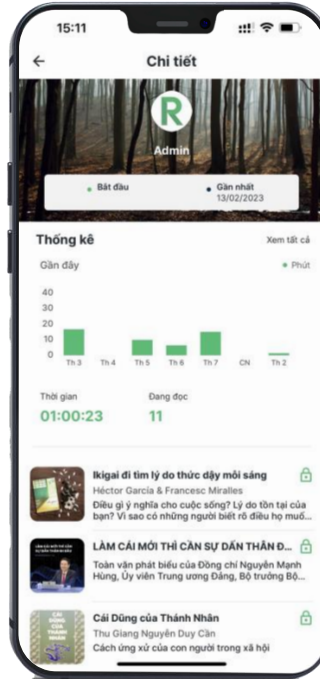
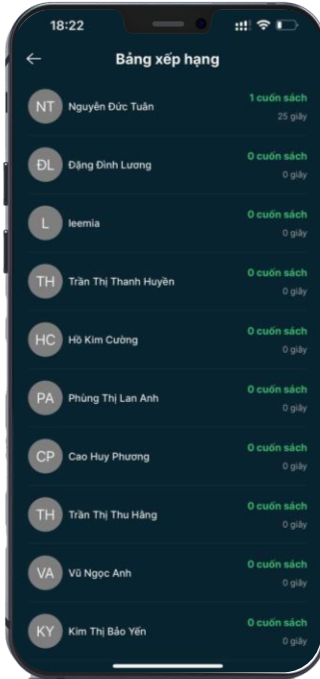
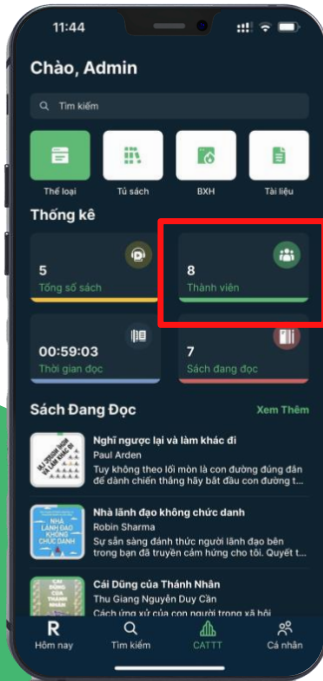
# 9. BẢNG XẾP HẠNG



Chọn button **BXH** tại thanh menu  
hoặc tại màn trang chủ của tủ sách, người dùng kéo xuống, chọn button **Xem thêm** cạnh Bảng xếp hạng  
=> Màn hình hiển thị danh sách thành viên xếp theo thứ tự người có thời gian đọc nhiều nhất.



# 10. XEM DANH SÁCH CÁ NHÂN



Người dùng có thể xem danh sách thành viên dùng Reavol và xem thống kê số sách người dùng đã đọc, thời gian đọc, các tựa sách đã đọc qua các thao tác sau:

- 1) Chọn tab **Thành viên** tại mục thống kê, màn hình hiển thị danh sách thành viên trong Tủ sách Bộ Nông Nghiệp và Phát triển Nông thôn
- 2) Chọn thành viên người dùng muốn xem chi tiết, màn hình hiển thị đầy đủ thông tin đọc của thành viên đó



# LIÊN HỆ

Liên hệ ngay với chúng tôi



ĐIỆN THOẠI  
0912299556



WEBSITE  
[www.thuvien.mard.gov.vn](http://www.thuvien.mard.gov.vn)



Download on the  
App Store



GET IT ON  
Google Play

