



HỌC VIỆN NÔNG NGHIỆP VIỆT NAM
VIETNAM NATIONAL UNIVERSITY OF AGRICULTURE

HỆ THỐNG NHẬN DIỆN TRỰC QUAN
HỌC VIỆN NÔNG NGHIỆP VIỆT NAM
VIETNAM NATIONAL UNIVERSITY OF AGRICULTURE
VISUAL IDENTITY STANDARDS





MỤC LỤC

1. MỤC ĐÍCH CỦA HỆ THỐNG NHẬN DIỆN TRỰC QUAN	3
2. CHUẨN NHẬN DIỆN TRỰC QUAN	4
2.1. Logo chính	4
2.2. Logo phụ	11
2.3. Họa tiết đặc trưng	12
2.4. Kiểu chữ tên Học viện	13
2.5. Tên Học viện đi kèm logo	14
3. ỨNG DỤNG	17



1. MỤC ĐÍCH CỦA HỆ THỐNG NHẬN DIỆN TRỰC QUAN

Hệ thống nhận diện trực quan được xây dựng để giúp chính Học viện cũng như công chúng hình dung một cách rõ ràng và dễ hiểu nhất về Học viện.

Hệ thống gồm những tiêu chuẩn thống nhất và xuyên suốt từ những chuẩn cơ bản đến các ứng dụng đa dạng nhằm xây dựng hình ảnh nhận diện nhất quán trong mọi hoạt động nhằm tăng hiệu quả truyền thông của Học viện.

Những quy chuẩn trong hệ thống này phải được quản lý và tuân thủ chặt chẽ để góp phần nâng cao hiệu quả quảng bá cũng như xây dựng hình ảnh, uy tín của Học viện ở trong nước và quốc tế.



2. CHUẨN NHẬN DIỆN TRỰC QUAN

2.1. LOGO

2.1.1. Ý NGHĨA CỦA LOGO

Logo Học viện Nông nghiệp Việt Nam được thiết kế theo hình tròn mang ý nghĩa chuyển động không ngừng, thể hiện sự trường tồn, phát triển.

Logo có nền màu xanh lá cây đậm, tượng trưng cho quá trình quang hợp của lá cây, biểu thị sự sống xanh tươi. Chính giữa là 5 cặp hạt lúa xếp đăng đối có màu da cam, là màu của quả chín, sự thành tựu, tượng trưng cho nền nông nghiệp Việt Nam. Đồng thời đây cũng là hình ảnh của 10 quyển sách xếp tạo thành ngôi sao 5 cánh tỏa sáng, tượng trưng cho ý nghĩa của ngành giáo dục, truyền thụ và khai sáng kiến thức.

Vòng ngoài là hàng chữ Học viện Nông nghiệp Việt Nam chạy bao quanh, phía dưới có năm thành lập Học viện mang ý nghĩa lịch sử.



2.1.2. QUY CÁCH THIẾT KẾ LOGO

Logo có bố cục một đường trong nhỏ, bán kính r' nằm chính giữa một đường tròn lớn bán kính r . Ở đây $r' = 0,75 r$, từ đó suy ra bề rộng của hình vành khăn tạo ra bởi hai hình tròn bằng $0,25 r$.

Nằm trong đường tròn nhỏ là hình 10 cuốn sách hình hạt lúa xếp theo hình ngôi sao 5 cánh sao cho đỉnh trên của ngôi sao và khe hở giữa cặp sách dưới cùng nằm trên cùng một đường thẳng đi qua tâm của đường tròn và vuông góc với đường thẳng nằm ngang.

Về chi tiết, đường viền của cuốn sách cũng như khe hở giữa các cuốn sách có cùng độ rộng với đường tròn nhỏ, tức bằng 50% độ rộng của đường tròn lớn. Độ dày của cuốn sách bằng 2,5 lần độ rộng của đường viền cuốn sách.

Đỉnh ngoài các cuốn sách được vuốt tròn mềm mại, cách đều đường tròn nhỏ với khoảng cách bằng 1,5 lần độ rộng của đường tròn này.

Dòng chữ Học viện Nông nghiệp Việt Nam được trình bày bằng font chữ Time New Roman, độ cao con chữ bằng 70% bề rộng thông thủy của hình vành khăn và cách đều hai phía trên dưới. Chiều dài của dòng chữ này được giới hạn bởi hai ngôi sao 5 cánh nhỏ, bằng 85% chu vi hình vành khăn.

Con số niên đại 1956 có cùng kiểu chữ và cỡ chữ với dòng chữ trên và được sắp xếp cân đối trong khoảng cách còn lại giữa hai ngôi sao, sao cho đường trục thẳng đứng của logo nằm giữa khe hở của số 9 và số 5.

Để logo trình bày trên thiết kế được rõ nét, kích thước nhỏ nhất của logo được quy định có đường kính tối thiểu là 2cm (trừ trường hợp đặc biệt khác như name card, dây đeo thẻ... có thể nhỏ hơn, đến 1cm).



2.1.3. MÀU SẮC CỦA LOGO

Logo màu chuẩn:

Hệ 4 màu (sử dụng trong in ấn)

Nền logo: màu xanh lá cây đậm

■ C 100 M 40 Y 100 K 0

Bìa sách, đường tròn lớn: màu da cam

■ C 0 M 35 Y 100 K 0

Các chi tiết còn lại: màu vàng chanh

■ C 0 M 0 Y 100 K 0



Hệ 3 màu (sử dụng trong trình chiếu, web...)

■ R 0 G 122 B 72

■ R 252 G 175 B 23

■ R 255 G 242 B 0



2.1.3. MÀU SẮC CỦA LOGO

Logo đơn sắc:

Chỉ sử dụng 1 màu bất kỳ sao cho đảm bảo độ tương phản rõ nét trên nền màu.



Logo dương bản



Logo âm bản



Logo đơn sắc trên nền sáng



Logo đơn sắc trên nền tối



Logo đơn sắc trên nền trung tính



2.1.4. HƯỚNG DẪN SỬ DỤNG LOGO

QUY ĐỊNH VỀ TỶ LỆ NHỎ NHẤT CÓ THỂ IN ẤN CỦA LOGO

Để logo đảm bảo hiển thị tốt nhất các chi tiết, kích thước nhỏ nhất có thể được quy định có đường kính $D = 2\text{cm}$.




$D = 2\text{cm}$

QUY ĐỊNH VỀ KHOẢNG TRỐNG BAO QUANH LOGO

Để đảm bảo sự trang trọng và tính nhận diện cao nhất của logo trong layout thiết kế, cần đặt logo ở vị trí dễ nhận biết và luôn có một khoảng trống an toàn xung quanh logo.

Khoảng trống an toàn là khoảng trống đảm bảo những thành phần trong layout thiết kế (đồ họa, chữ viết...) không xâm phạm làm giảm độ nhận biết của logo. Khoảng cách an toàn được quy định là 1x bằng 0,25 bán kính vòng tròn ngoài của logo.





2.1.4. HƯỚNG DẪN SỬ DỤNG LOGO

Để logo được nhận biết tốt nhất, nên đặt trên nền màu trắng hoặc màu thật nhạt.

Logo đặt trên nền tối có thể gây ảnh hưởng đến độ nhận biết của logo.

Ví dụ về màu nền có sắc độ độ nhận biết tối ưu cho logo:

Trên nền sáng



Gam lạnh
C 20 K 20



Gam nóng
Y 20 K 20

Trên nền tối



Gam lạnh
C 100 M 70 K 30




Gam nóng
C 40 M 70 Y 70 K 60



2.1.4. HƯỚNG DẪN SỬ DỤNG LOGO

CÁC TRƯỜNG HỢP DÙNG SAI LOGO

Làm biến dạng logo, mất đối xứng



Đổi màu logo



làm mờ logo



Đặt logo trên nền trùng màu



Đặt logo trên nền trùng sắc





2.2. LOGO PHỤ

Logo phụ sử dụng tên viết tắt của Học viện bằng tiếng Việt và tiếng Anh. Phần chữ cái viết tắt sử dụng font Arial Bold, phần tên Học viện font Arial viết thành hai dòng.

Logo phụ tiếng Việt

HVN Học viện
Nông nghiệp Việt Nam

HVN Học viện
Nông nghiệp Việt Nam

HVN Học viện
Nông nghiệp Việt Nam

HVN Học viện
Nông nghiệp Việt Nam

HVN Học viện
Nông nghiệp Việt Nam

HVN Học viện
Nông nghiệp Việt Nam

Logo phụ tiếng Anh

VNUA Vietnam National
University of Agriculture

VNUA Vietnam National
University of Agriculture

VNUA Vietnam National
University of Agriculture

VNUA Vietnam National
University of Agriculture

VNUA Vietnam National
University of Agriculture

VNUA Vietnam National
University of Agriculture



2.3. HỌA TIẾT ĐẶC TRƯNG

Họa tiết đặc trưng

Họa tiết đặc trưng được lấy từ hình ảnh 10 quyển sách xếp thành 5 cặp hạt lúa trong logo, được sắp xếp thành hình ngôi sao 5 cánh tỏa sáng tạo hình ảnh tràn đầy sức sống, năng lượng của niềm tin và tri thức.






Dải màu đặc trưng

Bao gồm 3 dải màu có tỷ lệ cân bằng gồm:

Màu nâu: màu của đất, là nền tảng của nông nghiệp và sự sống

Màu xanh lá cây: Màu của sự sống, sự tích lũy và phát triển

Màu vàng cam: màu của quả chín, thành tựu.

	C 0	M 35	Y 100	K 0
	R 252	G 175	B 23	
	C 100	M 40	Y 100	K 0
	R 0	G 122	B 72	
	C 70	M 80	Y 80	K 25
	R 88	G 63	B 59	



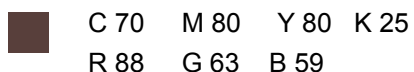


2.4. KIỂU CHỮ TÊN HỌC VIỆN

Sử dụng trong thiết kế nhận diện đi kèm với logo (trừ văn bản hành chính)

Khi tên Học viện bằng tiếng Việt có đi kèm tên tiếng Anh thì tên tiếng Anh bằng 2/3 tên tiếng Việt.

Màu chữ: màu nâu



FONT ARIAL

Font Arial Regular: **abcdefghijklmnopqrstuvwxy**
ABCDEFGHIJKLMNOPQRSTUVWXYZ
123456789!@#%^&*()?><":~

Font Arial Italic: *abcdefghijklmnopqrstuvwxy*
ABCDEFGHIJKLMNOPQRSTUVWXYZ
123456789!@#%^&()?><":~*

Font Arial Bold: **abcdefghijklmnopqrstuvwxy**
ABCDEFGHIJKLMNOPQRSTUVWXYZ
123456789!@#%^&*()?><":~

Font Arial Bold Italic: ***abcdefghijklmnopqrstuvwxy***
ABCDEFGHIJKLMNOPQRSTUVWXYZ
123456789!@#%^&*()?><":~

Font Arial Black: **abcdefghijklmnopqrstuvwxy**
ABCDEFGHIJKLMNOPQRSTUVWXYZ
123456789!@#%^&*()?><":~



2.5. TÊN HỌC VIỆN ĐI KÈM LOGO



HỌC VIỆN NÔNG NGHIỆP VIỆT NAM
VIETNAM NATIONAL UNIVERSITY OF AGRICULTURE



HỌC VIỆN NÔNG NGHIỆP VIỆT NAM
VIETNAM NATIONAL UNIVERSITY OF AGRICULTURE



HỌC VIỆN NÔNG NGHIỆP VIỆT NAM
VIETNAM NATIONAL UNIVERSITY OF AGRICULTURE

Địa chỉ: Trâu Quỳ - Gia Lâm - Hà Nội
Điện thoại: 84 4 38276346 Fax: 84 4 38276554
E-mail: webmaster@vnua.edu.vn
Website: www.vnua.edu.vn



HỌC VIỆN NÔNG NGHIỆP VIỆT NAM
VIETNAM NATIONAL UNIVERSITY OF AGRICULTURE

Địa chỉ: Trâu Quỳ - Gia Lâm - Hà Nội
Điện thoại: 84 4 38276346 Fax: 84 4 38276554
E-mail: webmaster@vnua.edu.vn
Website: www.vnua.edu.vn



2.5. TÊN HỌC VIỆN ĐI KÈM LOGO



HỌC VIỆN NÔNG NGHIỆP VIỆT NAM

Địa chỉ: Trâu Quỳ - Gia Lâm - Hà Nội
Điện thoại: 84 4 38276346 Fax: 84 4 38276554
E-mail: webmaster@vnua.edu.vn Website: www.vnua.edu.vn



HỌC VIỆN NÔNG NGHIỆP VIỆT NAM

Địa chỉ: Trâu Quỳ - Gia Lâm - Hà Nội
Điện thoại: 84 4 38276346 Fax: 84 4 38276554
E-mail: webmaster@vnua.edu.vn Website: www.vnua.edu.vn



VIETNAM NATIONAL UNIVERSITY OF AGRICULTURE

Address: Trauquy - Gialam - Hanoi - Vietnam
Tel: 84 4 38276346 / Fax: 84 4 38276554
Email: webmaster@vnua.edu.vn Website: www.vnua.edu.vn



2.5. TÊN HỌC VIỆN ĐI KÈM LOGO



HỌC VIỆN NÔNG NGHIỆP VIỆT NAM

HỌC VIỆN NÔNG NGHIỆP VIỆT NAM



VIETNAM NATIONAL UNIVERSITY OF AGRICULTURE



VIETNAM NATIONAL UNIVERSITY OF AGRICULTURE





3. ỨNG DỤNG

3.1. VĂN PHÒNG PHẨM

Name Card







3. ỨNG DỤNG

3.2. VĂN PHÒNG PHẨM

Giấy viết thư






3. ỨNG DỤNG

3.1. VĂN PHÒNG PHẨM

Phong bì 3 kích thước

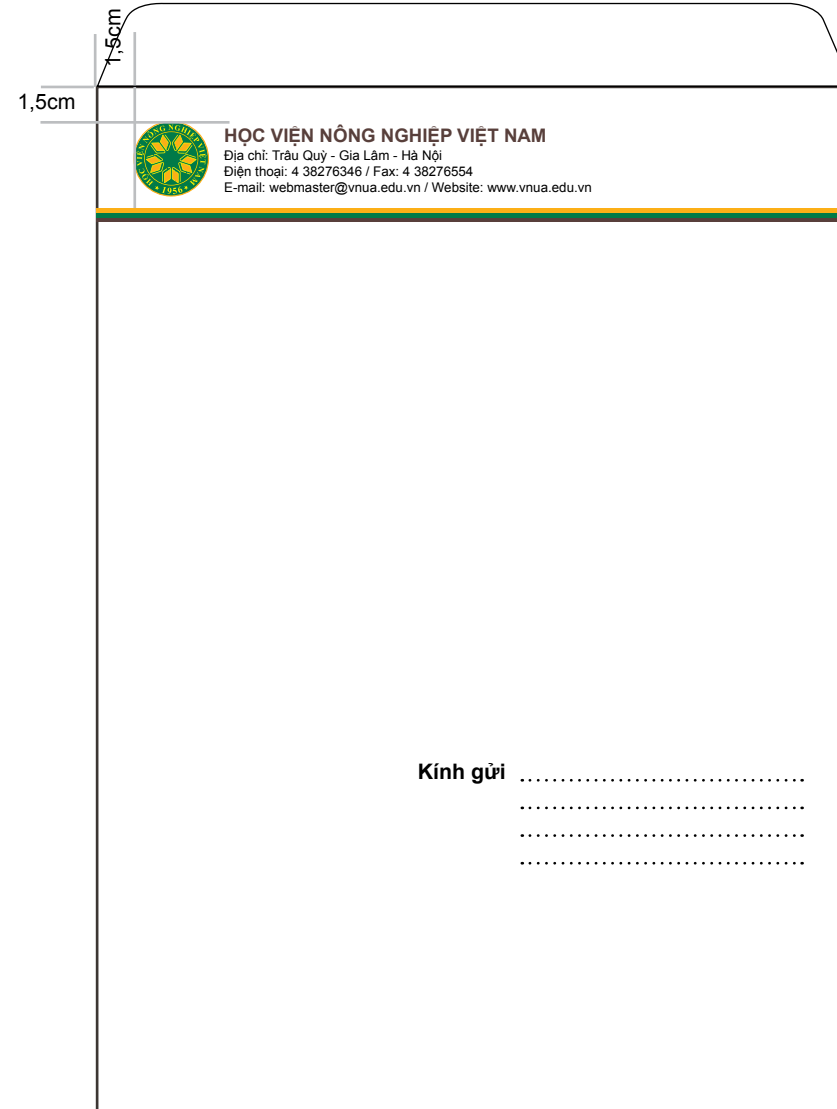




3. ỨNG DỤNG

3.1. VĂN PHÒNG PHẨM

Phong bì 3 kích thước





3. ỨNG DỤNG

3.1. VĂN PHÒNG PHẨM

Kẹp hồ sơ (kích thước 24x33cm)

Phương án 1 - mặt trước





3. ỨNG DỤNG

3.1. VĂN PHÒNG PHẨM

Kẹp hồ sơ (kích thước 24x33cm)

Phương án 1 - mặt sau





3. ỨNG DỤNG

3.1. VĂN PHÒNG PHẨM

Kẹp hồ sơ (kích thước 24x33cm)

Phương án 2 - mặt trước





3. ỨNG DỤNG

3.1. VĂN PHÒNG PHẨM

Kẹp hồ sơ (kích thước 24x33cm)

Phương án 2 - mặt sau





3. ỨNG DỤNG

3.1. VĂN PHÒNG PHẨM

Tờ rơi, tờ gấp





3. ỨNG DỤNG

3.1. VĂN PHÒNG PHẨM

Brochure





3. ỨNG DỤNG

3.1. VĂN PHÒNG PHẨM

Bìa đĩa CD





3. ỨNG DỤNG

5.1. VĂN PHÒNG PHẨM

Note Book (kích thước 7,6 x 7,6cm)



Mẫu bìa



Mẫu ruột




3. ỨNG DỤNG

3.1. VĂN PHÒNG PHẨM

Sổ tay



Mẫu 1



Mẫu 2



3. ỨNG DỤNG

3.1. VĂN PHÒNG PHẨM

Bút viết





3. ỨNG DỤNG

3.2. VĂN BẰNG, CHỨNG CHỈ




Phôi bằng Tiến sĩ



Vỏ bằng Tiến sĩ



Phôi bằng Thạc sĩ



Vỏ bằng Thạc sĩ




3. ỨNG DỤNG

3.2. VĂN BẰNG, CHỨNG CHỈ




Phôi bằng Đại học



Vỏ bằng Đại học



Phôi bằng Cao đẳng



Vỏ bằng Cao đẳng




3. ỨNG DỤNG

3.2. VĂN BẰNG, CHỨNG CHỈ



Phôi bằng Trung cấp



Vỏ bằng Trung cấp



Chứng chỉ Môn học Giáo dục thể chất



Giấy chứng nhận



3. ỨNG DỤNG

3.3. XUẤT BẢN PHẨM

Bìa Luận án, luận văn, khóa luận tốt nghiệp



Bìa Luận án Tiến sĩ



Bìa Luận văn Thạc sĩ



3. ỨNG DỤNG

3.3. XUẤT BẢN PHẨM

Bìa Luận án, luận văn, khóa luận tốt nghiệp



Bìa khóa luận tốt nghiệp



Bìa báo cáo tốt nghiệp




3. ỨNG DỤNG

3.3. XUẤT BẢN PHẨM

Bìa Danh mục Chương trình đào tạo, Sổ tay Sinh viên



Bìa Danh mục Chương trình đào tạo đại học



Bìa Sổ tay Sinh viên




3. ỨNG DỤNG

3.3. XUẤT BẢN PHẨM

Bìa Danh mục Chương trình đào tạo, Sổ tay Sinh viên



Bìa Danh mục Chương trình đào tạo Thạc sĩ



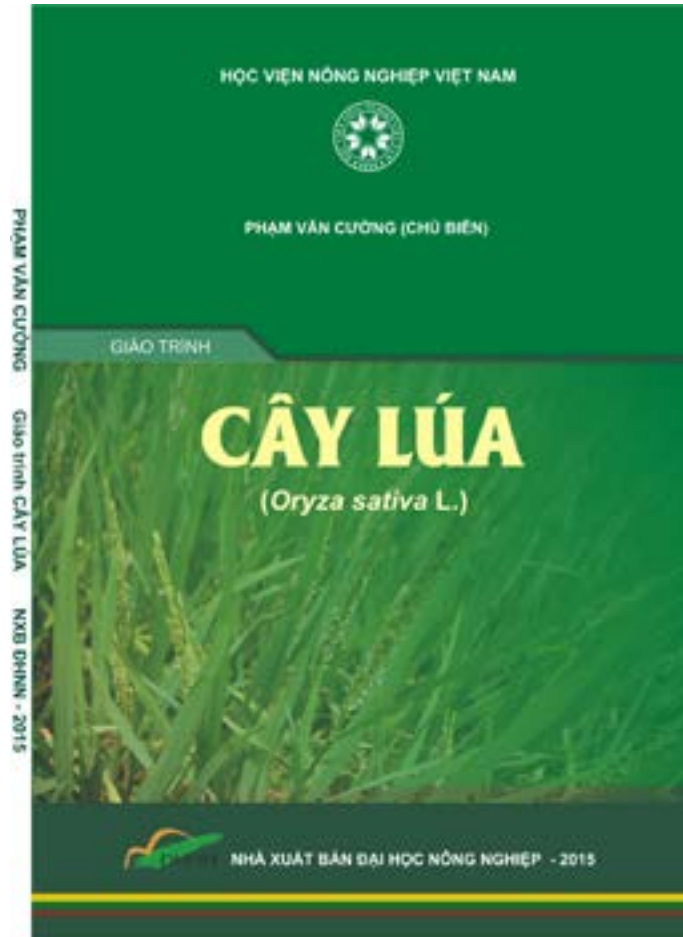
Bìa Sổ tay Học viên



3. ỨNG DỤNG

3.3. XUẤT BẢN PHẨM

Bìa giáo trình

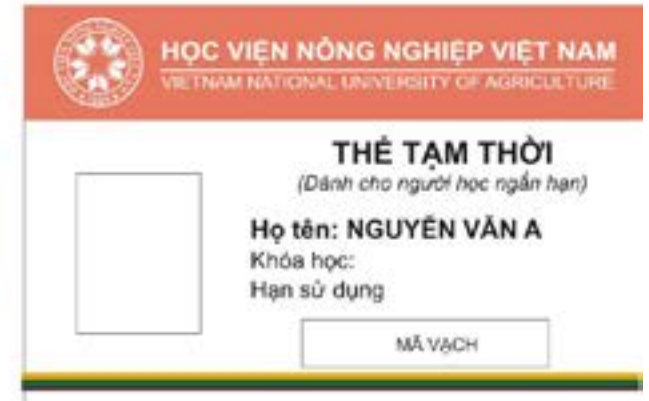

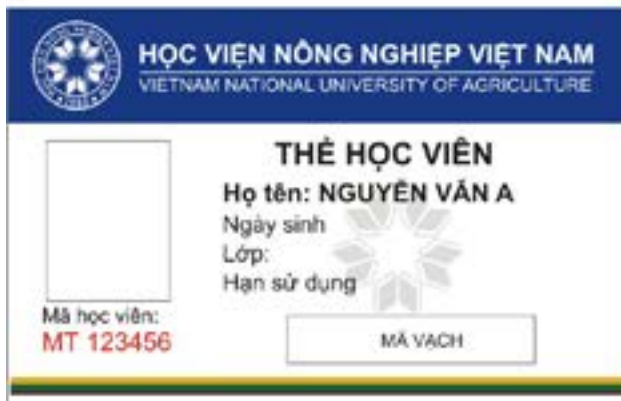

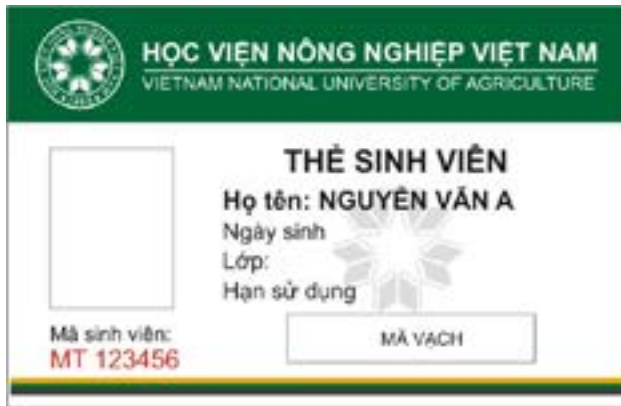




3. ỨNG DỤNG

3.4. THẺ, GIẤY MỜI

Thẻ Cán bộ, sinh viên, thẻ khách...





3. ỨNG DỤNG

3.4. THẺ, GIẤY MỜI

Thẻ Cán bộ, sinh viên, thẻ khách...





3. ỨNG DỤNG

3.4. THẺ, GIẤY MỜI


Giấy mời, Thư cảm ơn





3. ỨNG DỤNG

3.5. BIỂU TRƯNG, CỜ





3. ỨNG DỤNG

3.6. QUÀ TẶNG

Túi đựng quà mẫu 1





3. ỨNG DỤNG

3.6. QUÀ TẶNG

Túi đựng quà mẫu 2





3. ỨNG DỤNG

3.6. QUÀ TẶNG

Ô cá nhân





3. ỨNG DỤNG

3.6. QUÀ TẶNG

Ô ngoài trời





3. ỨNG DỤNG

3.6. QUÀ TẶNG

Áo phông không cổ mẫu 1





3. ỨNG DỤNG

3.6. QUÀ TẶNG

Áo phông có cổ





3. ỨNG DỤNG

3.6. QUÀ TẶNG

Mũ lưỡi trai





3. ỨNG DỤNG

3.6. QUÀ TẶNG

Cốc sứ





3. ỨNG DỤNG

3.6. QUÀ TẶNG

Đồng hồ treo tường, đồng hồ để bàn





3. ỨNG DỤNG

3.6. QUÀ TẶNG

Huy hiệu, Caravat





3. ỨNG DỤNG

3.6. QUÀ TẶNG

Chặn giấy, hộp bút





3. ỨNG DỤNG

3.7. TRÌNH CHIẾU POWER POINT

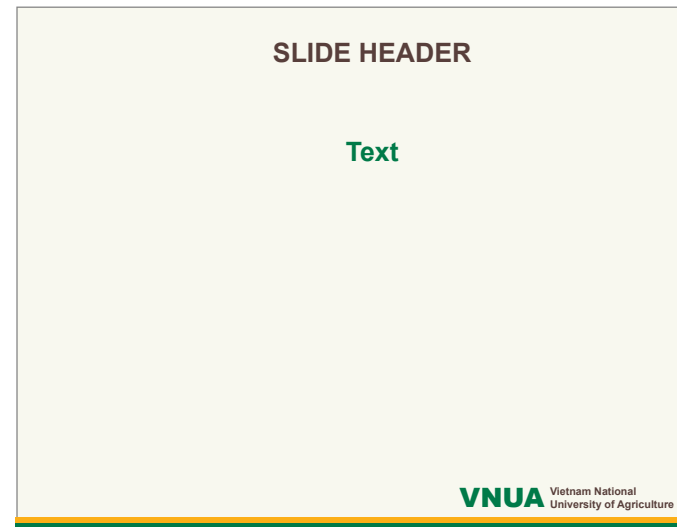
Mẫu tiếng Việt



Mẫu bìa



Mẫu ruột tiếng Việt



Mẫu ruột tiếng Anh



3. ỨNG DỤNG

3.8. Chữ ký Email

Mẫu tiếng Việt

PGS. TS. NGUYỄN THỊ LAN
Phó Giám đốc phụ trách

Điện thoại cơ quan: 04 6261755 / Di động: 0903238487
Email: nguyenthilan@vnua.edu.vn

HVN Học viện
Nông nghiệp Việt Nam

Địa chỉ: Trâu Quỳ - Gia Lâm - Hà Nội
Fax: +84 4 38276554 / Website: www.vnua.edu.vn

Mẫu tiếng Anh

Assoc. Prof. Dr. NGUYEN THI LAN
Acting President

Tel: +84 4 6261755 / Cell phone: +84 904567899
Email: nguyenthilan@vnua.edu.vn

VNUA Vietnam National
University of Agriculture

Address: Trauquy - Gialam - Hanoi - Vietnam
Fax: +84 4 38276554 / Website: www.vnua.edu.vn



3. ỨNG DỤNG

9.9. HỆ THỐNG BẢNG, BIỂN

Biển tên Học viện, đơn vị chức năng



HỌC VIỆN NÔNG NGHIỆP VIỆT NAM
VIETNAM NATIONAL UNIVERSITY OF AGRICULTURE

Địa chỉ: Trâu Quỳ - Gia Lâm - Hà Nội | Điện thoại: 84 4 38276346 | Fax: 84 4 38276554 | E-mail: webmaster@vnua.edu.vn | Website: www.vnua.edu.vn



KHOA CÔNG NGHỆ SINH HỌC
FACULTY OF BIOTECHNOLOGY

Logo đơn vị

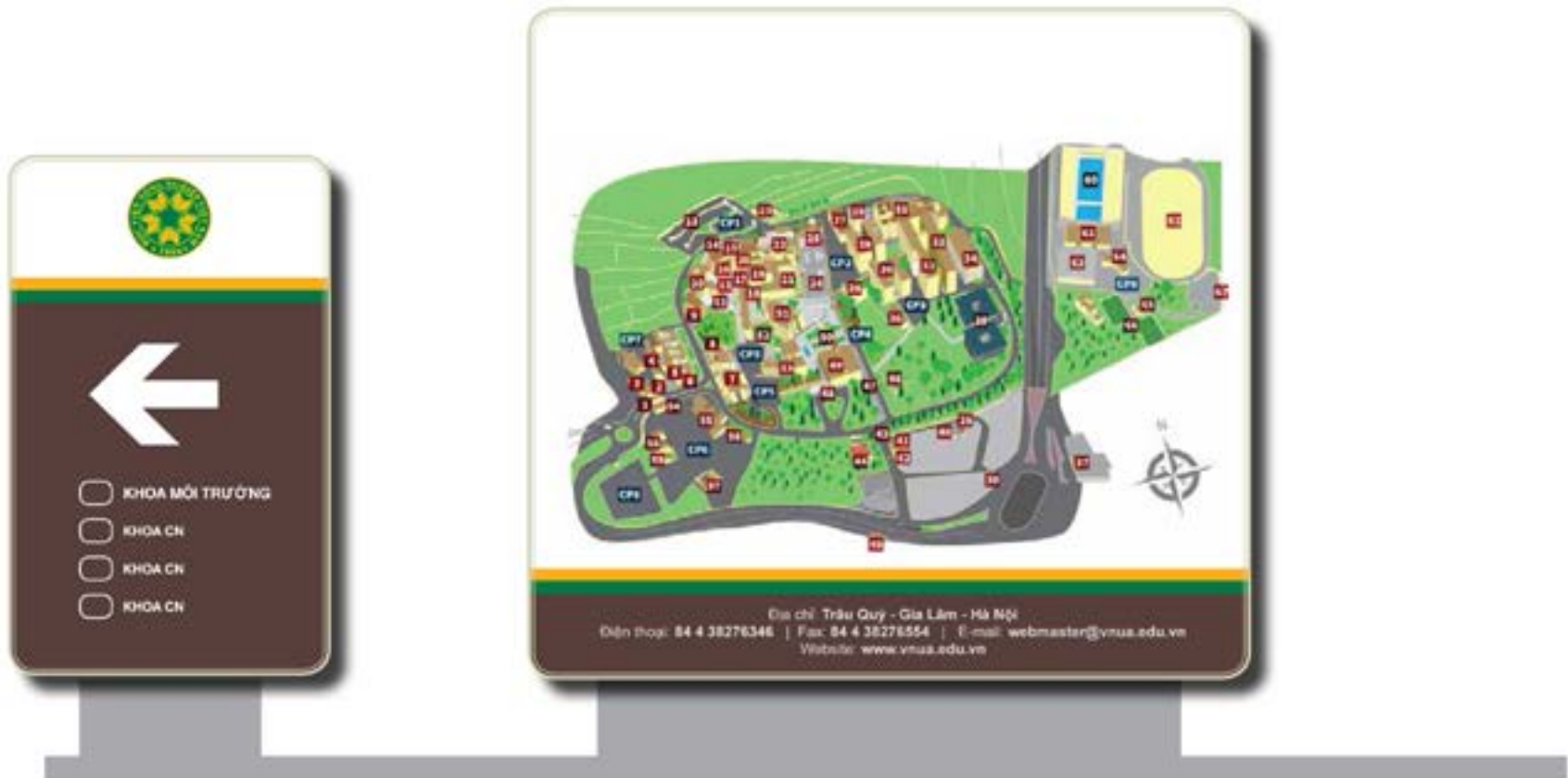
Địa chỉ: Trâu Quỳ - Gia Lâm - Hà Nội | Điện thoại: 84 4 38276346 | Fax: 84 4 38276554 | E-mail: webmaster@vnua.edu.vn | Website: www.vnua.edu.vn



3. ỨNG DỤNG

3.9. HỆ THỐNG BẢNG, BIỂN

Biển chỉ dẫn ngoài trời, sơ đồ Học viện

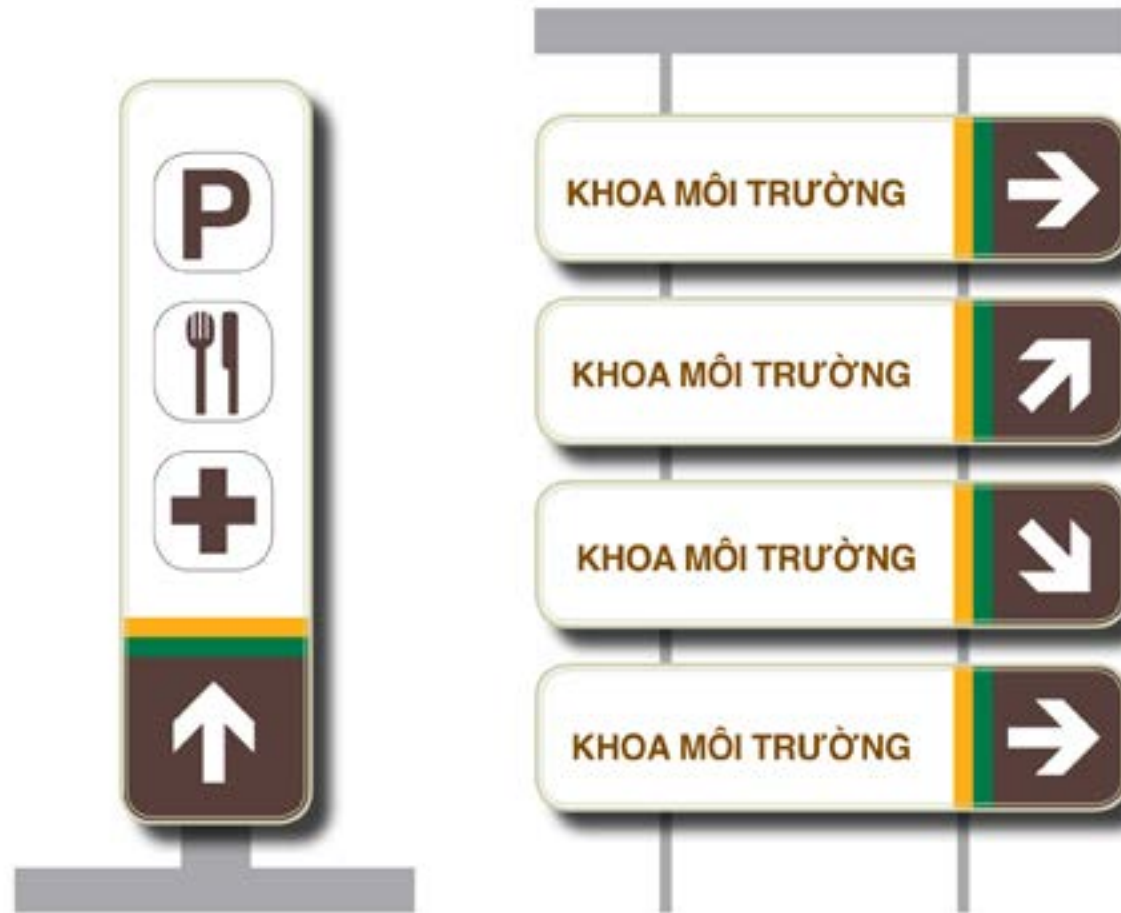




3. ỨNG DỤNG

3.9. HỆ THỐNG BẢNG, BIỂN

Biển chỉ dẫn





3. ỨNG DỤNG

3.9. HỆ THỐNG BẢNG, BIỂN

Hệ thống biển tên phòng





3. ỨNG DỤNG

3.9. HỆ THỐNG PANO, ÁP PHÍCH





3. ỨNG DỤNG

3.9. HỆ THỐNG PANO, ÁP PHÍCH





3. ỨNG DỤNG

3.9. HỆ THỐNG PANO, ÁP PHÍCH





3. ỨNG DỤNG

3.9. HỆ THỐNG PANO, ÁP PHÍCH





3. ỨNG DỤNG

3.10. XE Ô TÔ

